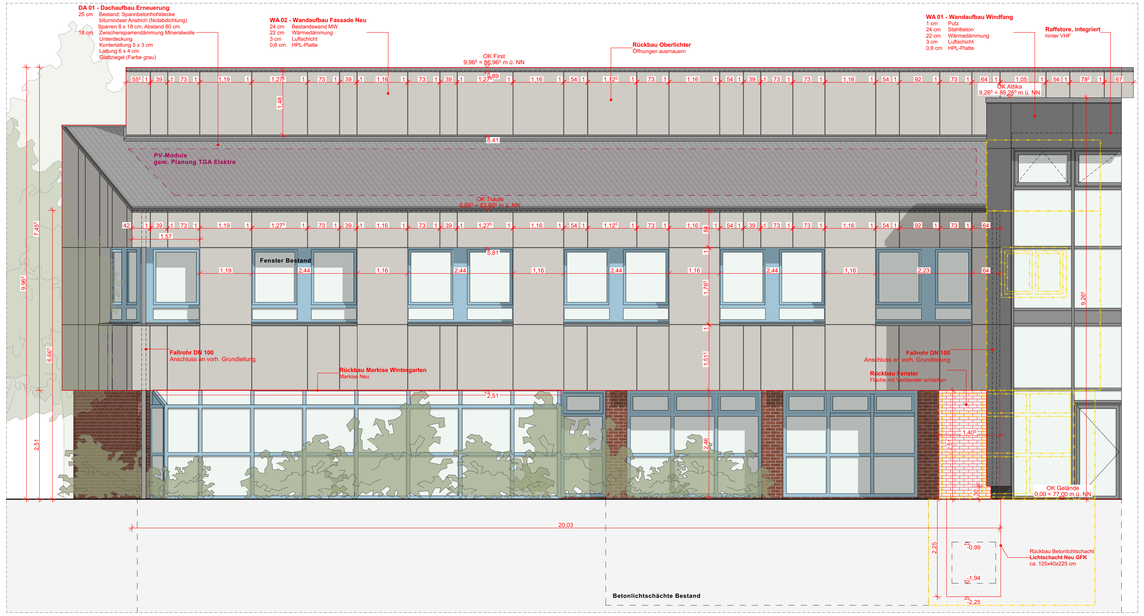

Ansicht Ost Achse 1-20
M 1:50

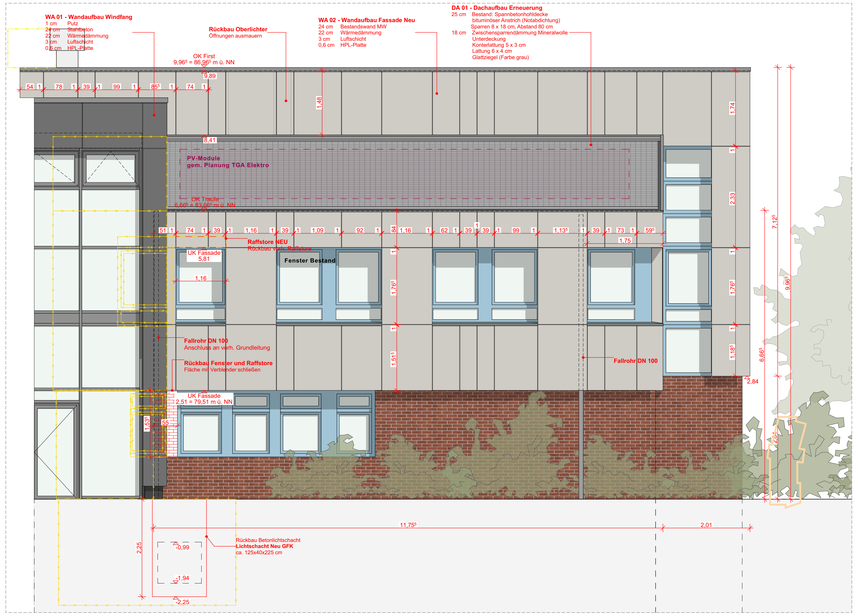

Ansicht Ost Achse 22-34
M 1:50

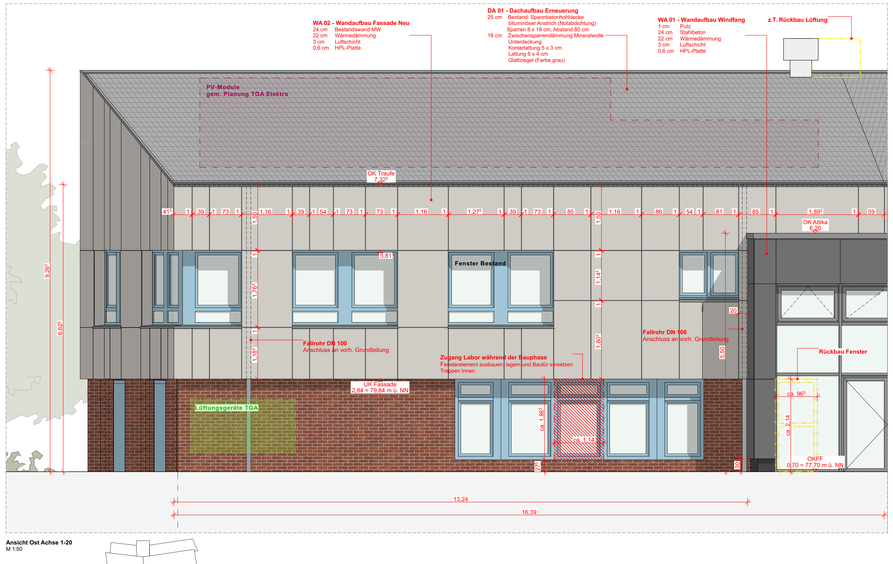

Ansicht Ost Achse 1-20
M 1:50

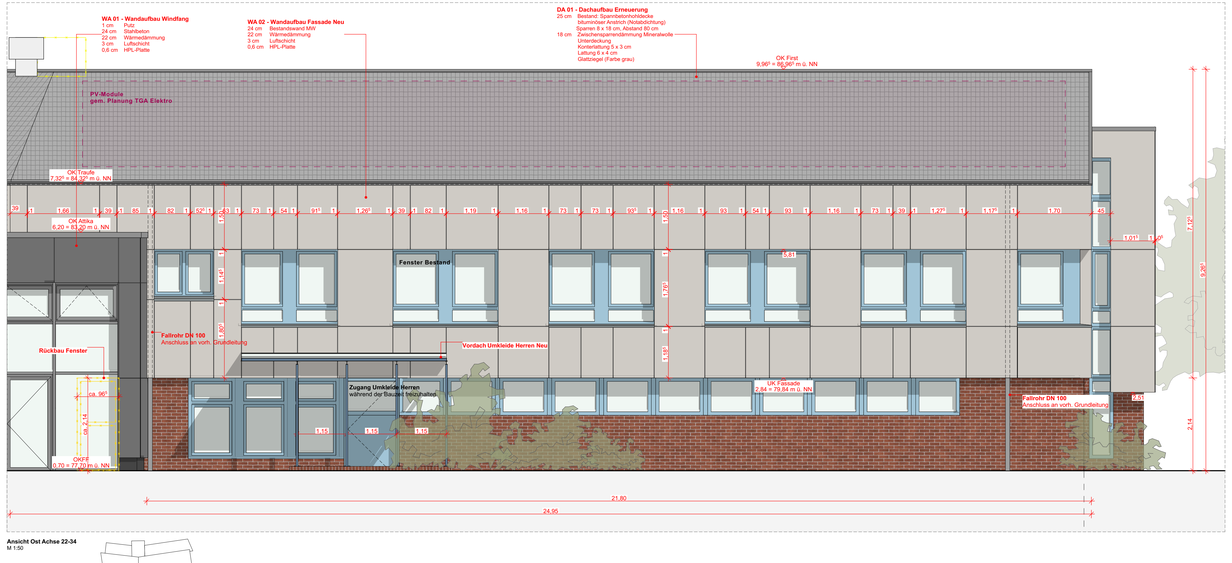

Ansicht Ost Achse 22-34
M 1:50

Bauteilaufbauten

Wandaufbauten Außen

WA 01	Wandaufbau Windfang	1 cm 24 cm 22 cm 3 cm 0,6 cm	Putz Stahlbeton Wärmedämmung MW-035-WAB Luftschicht Diffusionsoffene Fassadenbahn HPL-Platte
WA 02	Wandaufbau Fassade Neu	24 cm 22 cm 3 cm 0,6 cm	Bestandswand MW Wärmedämmung MW-035-WAB Luftschicht Diffusionsoffene Fassadenbahn HPL-Platte

Dachaufbau

DA 01	Dachaufbau Erneuerung	25 cm 18 cm	Bestand: Spannbetonhohldecke Abdichtung nach DIN 18195 u. DIN 18531 Sparren 8 x 18 cm, Abstand 80 cm Zwischensparrendämmung MW-035-DZ Unterdeckung Konterlattung 5 x 3 cm Lattung 6 x 4 cm Glattziegel (Farbe grau)
DA 02	Dachaufbau Flachdach Neu	25 cm 12 cm	Stahlbetondecke Dampfsperre DIN 18195 u. DIN 18531; Sd=1500 m Flachdachdämmplatte MW-040-DAA Gefälledämmung MW-040-DAA Erste Abdichtungslage Obere Abdichtung

Übersichtsplan
M 1:1.000

LEGENDE

Stb. - Stahlbeton
Beton, unbewehrt
MW - Mauerwerk
TB - Trockenbau
Dämmung, weich
Dämmung, hart
Abbruch
Abbruch-Elemente
Neubau-Elemente

XXX OKFF Oberkante Fertigfußboden
OKFF Oberkante Fertigfußboden
UK Unterkante
XXX OKRD Oberkante Rohdecke
OKRD Oberkante Rohdecke
UKRD Unterkante Rohdecke
OKT Oberkante Terrain / Gelände
BRH Brüstungshöhe Rohbau (Bezug OKRD)
UZ/OZ Unterzug/Überzug
FS Flachsturz
KASA Kalksandstein-Sturz
HK Heizkörper
RA Rauchabzugsöffnung
REV Revisionsöffnung
WD Wanddurchbruch
WA Wandaussparung
WS Wandschlitz senkrecht
WW Wandschlitz waagerecht
KB Kernbohrung Wand
BD Bodendurchbruch
FBS Fußbodenschlitz
FBA Fußbodenaussparung
DD Deckendurchbruch
DA Deckenaussparung
DS Deckenschlitz
KB Kernbohrung Decke
FD Fundamentdurchbruch
FA Fundamentaussparung
FS Fundamentschlitz

Tx.xx / xx — T = Tür, Geschoss + lf. Nr. Brandschutzanforderung
Fx.xx / xx — F = Fenster, Geschoss + lf. Nr. Brandschutzanforderung
SK x — Schalldschutzklasse Tür / Fenster
D xx (Detail) — D = Detail, laufende Nummer

Fußboden-Rutschfestigkeitsklassen
Angaben zu Anforderungen an Rutschfestigkeit der Fußböden sind den Raumstempeln zu entnehmen.

Höhenangaben
Angaben zu Tür-, Fenster-, Brüstungs- und allgemeine Öffnungshöhen sind als Rohbaumaße angegeben.

WEITERE LEGENDEN SIEHE HAUPTPLÄNE

INDEX	ÄNDERUNG	DATUM	KÜRZEL

VORABZUG

Dieses Projekt nebst Anlagen unterliegt dem Urheberrechtsgesetz in der derzeitigen Fassung und darf ohne Genehmigung des Entwurfsverfassers weder vervielfältigt noch ganz oder teilweise anderweitig verwendet werden oder Dritten zugänglich gemacht werden. Verwertungsrechte und Urheberrechte bleiben dem Entwurfsverfasser vorbehalten. Sämtliche Maße sind vom Unternehmenden eigenverantwortlich am Bau zu prüfen. Alle Werkpläne sind nur in Verbindung mit den gültigen Schal- und Bewehrungsplänen der Tragwerksplanung, sowie den Durchbruchsplänen der Fachplanung gültig und/oder den ergänzenden Angaben. Das ausführende Unternehmen ist verpflichtet, den/die Auftraggeber/in auf etwaige Unstimmigkeiten der Ausführungsunterlagen hinzuweisen (VOB, § 3.3).

0 1 2 3 4 5 m
M1:50

INDEX VA

PROJEKT
24-008 Kläranlage WEB Umbau
Betriebsgebäude u. Neubau Sozialgebäude
Zum Stahlberg 2
38448 Wolfsburg

BG-AP-AN Ansichten Ost-West

MAESTAB 1:50 — BLATTGRÖßE 1,189x594
LPH Ausführungsplanung — GEZEICHNET rw
DATUM 13.05.2026 — GEPRÜFT

BAUHERR:IN

Wolfsburger Entwässerungsbetriebe
Zum Stahlberg 2
38448 Wolfsburg

TEL 05361-281201
MAIL web@web.wolfsburg.de
WEB www.web-wolfsburg.de

Wolfsburg, den